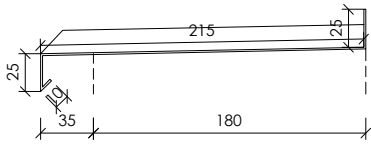
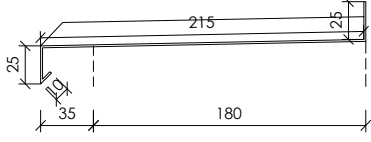
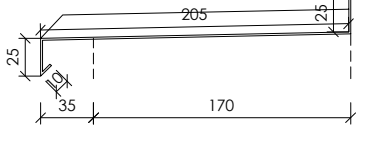
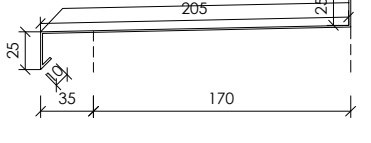
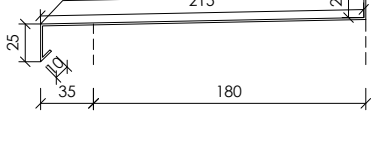
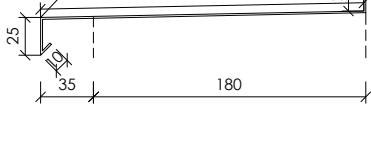
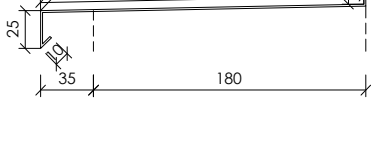


VEŠKERÉ ROZMĚRY JE NUTNO ZAMĚŘIT DLE SKUTEČNÉ STAVEBNÍ PŘIPRAVENOSTI  
 UVEDENÉ ROZMĚRY JSOU UDÁVÁNY V PŘESNÝCH ROZMĚRECH Z PROJEKČNÍCH PODKLADŮ  
 VÝROBNÍ DOKUMENTACE BUDE PŘEDLOŽENA ARCHITEKTOVI A INVESTOROVÍ K ODSOUHLASENÍ

MUSÍ BÝT DODRŽENY PODMÍNKY V AKTUÁLNĚ PLATNÉM POŽÁRNĚ BEZPEČNOSTNÍM ŘEŠENÍ!!

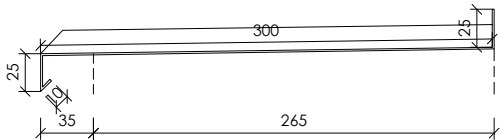
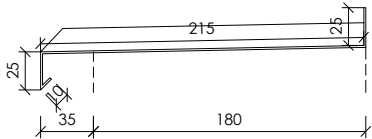

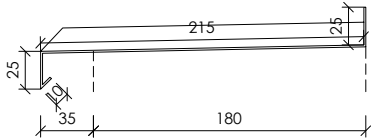

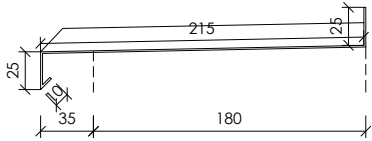

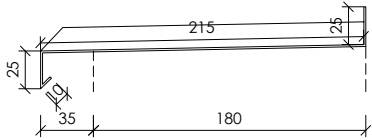

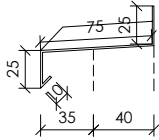

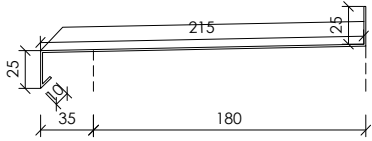

±0,000 = ÚROVEŇ PODLAHY 1.NP

AUTOR NÁVRHU	ING. ARCH. BLANKA ZLAMALOVÁ	STUDIO-ZLAMAL WWW.STUDIO-ZLAMAL.CZ	
ZODPOVĚDNÝ PROJEKTANT	ING. LUKÁŠ ROUBAL		
VYPRACOVAL	ING. JAN BLAHA		
INVESTOR	MĚSTO ŠTERNBERK HORNÍ NÁMĚSTÍ 78/16, 78501 ŠTERNBERK		
NÁZEV AKCE ŠTERNBERK, DOMOV PRO SENIORY NA VALECH STAVEBNÍ ÚPRAVY SO 01 - STAVEBNÍ ÚPRAVY DOMOVA PRO SENIORY NA PARCELÁCH Č. 4890, 4893, 4892, 4889/1 V K. Ú. ŠTERNBERK		PARÉ	
D	DOKUMENTACE STAVBY	STUPEŇ	DOKUMENTACE PRO PROVEDENÍ STAVBY
D.1	STAVEBNÍ ČÁST	DATUM	07/2024
D.1.1	ARCHITEKTONICKÉ A STAVEBNĚ TECHNICKÉ ŘEŠENÍ		
NÁZEV VÝKRESU VÝPIS KLEMPÍŘSKÝCH VÝROBKŮ		MĚŘÍTKO 1:50	Č.VÝKRESU 208-D

OZN.	SCHÉMA	POPIS
K 01		<p>PARAPET OKNA š. 1180 mm,          OCELOVÝ PLECH tl. 0,7 mm,          ROZVINUTÁ ŠÍŘKA 275 mm,          PLECH POZINKOVANÝ, LAKOVANÝ, RAL ŠEDÝ - STŘÍBRNÝ NA VZORCÍCH          ODSOUHLASÍ ARCHITEKT          DODÁVKA VČETNĚ SYSTÉMOVÝCH KOTEVNÍCH PRVKŮ          VODOTĚSNÉ NAPOJENÍ NA NAVAZUJÍCÍ KONSTRUKCE  <b>CELKEM 1 ks</b></p>
K 02		<p>PARAPET OKNA š. 1170 mm,          OCELOVÝ PLECH tl. 0,7 mm,          ROZVINUTÁ ŠÍŘKA 275 mm,          PLECH POZINKOVANÝ, LAKOVANÝ, RAL ŠEDÝ - STŘÍBRNÝ NA VZORCÍCH          ODSOUHLASÍ ARCHITEKT          DODÁVKA VČETNĚ SYSTÉMOVÝCH KOTEVNÍCH PRVKŮ          VODOTĚSNÉ NAPOJENÍ NA NAVAZUJÍCÍ KONSTRUKCE  <b>CELKEM 1 ks</b></p>
K 03		<p>PARAPET OKNA š. 940 mm,          OCELOVÝ PLECH tl. 0,7 mm,          ROZVINUTÁ ŠÍŘKA 265 mm,          PLECH POZINKOVANÝ, LAKOVANÝ, RAL ŠEDÝ - STŘÍBRNÝ NA VZORCÍCH          ODSOUHLASÍ ARCHITEKT          DODÁVKA VČETNĚ SYSTÉMOVÝCH KOTEVNÍCH PRVKŮ          VODOTĚSNÉ NAPOJENÍ NA NAVAZUJÍCÍ KONSTRUKCE  <b>CELKEM 1 ks</b></p>
K 04		<p>PARAPET OKNA š. 940 mm,          OCELOVÝ PLECH tl. 0,7 mm,          ROZVINUTÁ ŠÍŘKA 265 mm,          PLECH POZINKOVANÝ, LAKOVANÝ, RAL ŠEDÝ - STŘÍBRNÝ NA VZORCÍCH          ODSOUHLASÍ ARCHITEKT          DODÁVKA VČETNĚ SYSTÉMOVÝCH KOTEVNÍCH PRVKŮ          VODOTĚSNÉ NAPOJENÍ NA NAVAZUJÍCÍ KONSTRUKCE  <b>CELKEM 1 ks</b></p>
K 05		<p>PARAPET OKNA š. 1100 mm,          OCELOVÝ PLECH tl. 0,7 mm,          ROZVINUTÁ ŠÍŘKA 275 mm,          PLECH POZINKOVANÝ, LAKOVANÝ, RAL ŠEDÝ - STŘÍBRNÝ NA VZORCÍCH          ODSOUHLASÍ ARCHITEKT          DODÁVKA VČETNĚ SYSTÉMOVÝCH KOTEVNÍCH PRVKŮ          VODOTĚSNÉ NAPOJENÍ NA NAVAZUJÍCÍ KONSTRUKCE  <b>CELKEM 1 ks</b></p>
K 06		<p>PARAPET OKNA š. 1100 mm,          OCELOVÝ PLECH tl. 0,7 mm,          ROZVINUTÁ ŠÍŘKA 275 mm,          PLECH POZINKOVANÝ, LAKOVANÝ, RAL ŠEDÝ - STŘÍBRNÝ NA VZORCÍCH          ODSOUHLASÍ ARCHITEKT          DODÁVKA VČETNĚ SYSTÉMOVÝCH KOTEVNÍCH PRVKŮ          VODOTĚSNÉ NAPOJENÍ NA NAVAZUJÍCÍ KONSTRUKCE  <b>CELKEM 1 ks</b></p>
K 07		<p>PARAPET OKNA š. 1140 mm,          OCELOVÝ PLECH tl. 0,7 mm,          ROZVINUTÁ ŠÍŘKA 275 mm,          PLECH POZINKOVANÝ, LAKOVANÝ, RAL ŠEDÝ - STŘÍBRNÝ NA VZORCÍCH          ODSOUHLASÍ ARCHITEKT          DODÁVKA VČETNĚ SYSTÉMOVÝCH KOTEVNÍCH PRVKŮ          VODOTĚSNÉ NAPOJENÍ NA NAVAZUJÍCÍ KONSTRUKCE  <b>CELKEM 1 ks</b></p>

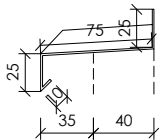
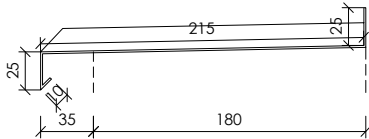
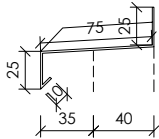
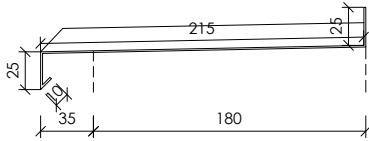
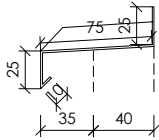
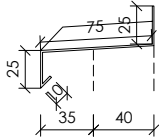
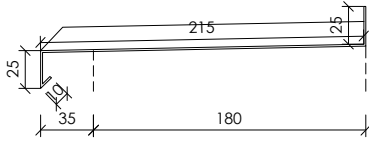
## POZNÁMKA:

- PŘED MONTÁŽÍ MUSÍ DODAVATELSKÁ FIRMA PROVĚŘIT SKUTEČNÉ ROZMĚRY STAVEBNÍ PŘÍPRAVENOSTI, VELIKOSTI SE MOHOU LIŠIT!
- TABULKA VÝROBKŮ NENAHRADUJE DÍLENSKOU VÝROBNÍ DOKUMENTACI! DÍLENSKOU VÝROBNÍ DOKUMENTACI PŘEDLOŽÍ DODAVATEL STAVBY AD KE SCHVÁLENÍ!

OZN.	SCHÉMA	POPIS
K 08		<p>PARAPET OKNA š. 1140 mm,          OCELOVÝ PLECH tl. 0,7 mm,          ROZVINUTÁ ŠÍŘKA 360 mm,          PLECH POZINKOVANÝ, LAKOVANÝ, RAL ŠEDÝ - STŘÍBRNÝ NA VZORCÍCH          ODSOUHLASÍ ARCHITEKT          DODÁVKA VČETNĚ SYSTÉMOVÝCH KOTEVNÍCH PRVKŮ          VODOTĚSNÉ NAPOJENÍ NA NAVAZUJÍCÍ KONSTRUKCE  <b>CELKEM 1 ks</b></p>
K 09	 	<p>PARAPET OKNA š. 1150 mm,          OCELOVÝ PLECH tl. 0,7 mm,          ROZVINUTÁ ŠÍŘKA 275 mm,          PLECH POZINKOVANÝ, LAKOVANÝ, RAL ŠEDÝ - STŘÍBRNÝ NA VZORCÍCH          ODSOUHLASÍ ARCHITEKT          DODÁVKA VČETNĚ SYSTÉMOVÝCH KOTEVNÍCH PRVKŮ          VODOTĚSNÉ NAPOJENÍ NA NAVAZUJÍCÍ KONSTRUKCE  <b>CELKEM 1 ks</b></p>
K 10	 	<p>PARAPET OKNA š. 1150 mm,          OCELOVÝ PLECH tl. 0,7 mm,          ROZVINUTÁ ŠÍŘKA 275 mm,          PLECH POZINKOVANÝ, LAKOVANÝ, RAL ŠEDÝ - STŘÍBRNÝ NA VZORCÍCH          ODSOUHLASÍ ARCHITEKT          DODÁVKA VČETNĚ SYSTÉMOVÝCH KOTEVNÍCH PRVKŮ          VODOTĚSNÉ NAPOJENÍ NA NAVAZUJÍCÍ KONSTRUKCE  <b>CELKEM 1 ks</b></p>
K 11	 	<p>PARAPET OKNA š. 1105 mm,          OCELOVÝ PLECH tl. 0,7 mm,          ROZVINUTÁ ŠÍŘKA 275 mm,          PLECH POZINKOVANÝ, LAKOVANÝ, RAL ŠEDÝ - STŘÍBRNÝ NA VZORCÍCH          ODSOUHLASÍ ARCHITEKT          DODÁVKA VČETNĚ SYSTÉMOVÝCH KOTEVNÍCH PRVKŮ          VODOTĚSNÉ NAPOJENÍ NA NAVAZUJÍCÍ KONSTRUKCE  <b>CELKEM 1 ks</b></p>
K 12	 	<p>PARAPET OKNA š. 1060 mm,          OCELOVÝ PLECH tl. 0,7 mm,          ROZVINUTÁ ŠÍŘKA 275 mm,          PLECH POZINKOVANÝ, LAKOVANÝ, RAL ŠEDÝ - STŘÍBRNÝ NA VZORCÍCH          ODSOUHLASÍ ARCHITEKT          DODÁVKA VČETNĚ SYSTÉMOVÝCH KOTEVNÍCH PRVKŮ          VODOTĚSNÉ NAPOJENÍ NA NAVAZUJÍCÍ KONSTRUKCE  <b>CELKEM 1 ks</b></p>
K 13	 	<p>OPLECHOVÁNÍ PILÍŘE š. 300 mm,          OCELOVÝ PLECH tl. 0,7 mm,          ROZVINUTÁ ŠÍŘKA 135 mm,          PLECH POZINKOVANÝ, LAKOVANÝ, RAL ŠEDÝ - STŘÍBRNÝ NA VZORCÍCH          ODSOUHLASÍ ARCHITEKT          DODÁVKA VČETNĚ SYSTÉMOVÝCH KOTEVNÍCH PRVKŮ          VODOTĚSNÉ NAPOJENÍ NA NAVAZUJÍCÍ KONSTRUKCE  <b>CELKEM 1 ks</b></p>
K 14	 	<p>PARAPET OKNA š. 1060 mm,          OCELOVÝ PLECH tl. 0,7 mm,          ROZVINUTÁ ŠÍŘKA 275 mm,          PLECH POZINKOVANÝ, LAKOVANÝ, RAL ŠEDÝ - STŘÍBRNÝ NA VZORCÍCH          ODSOUHLASÍ ARCHITEKT          DODÁVKA VČETNĚ SYSTÉMOVÝCH KOTEVNÍCH PRVKŮ          VODOTĚSNÉ NAPOJENÍ NA NAVAZUJÍCÍ KONSTRUKCE  <b>CELKEM 1 ks</b></p>


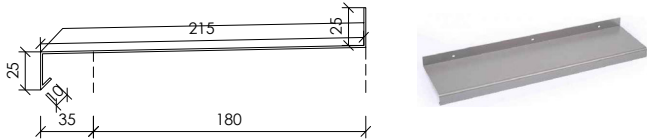
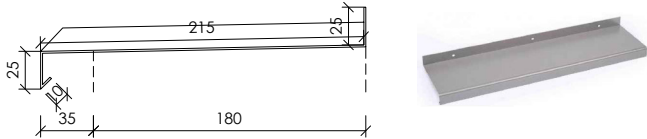
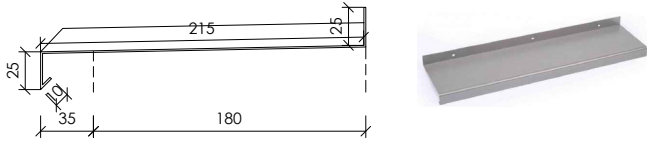
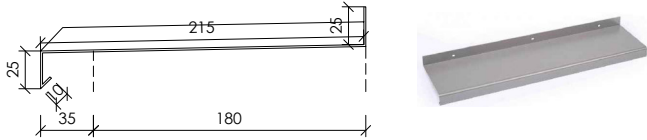
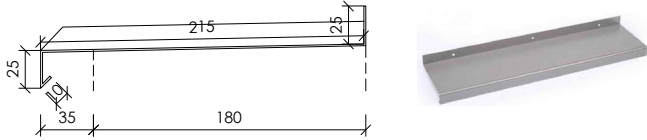
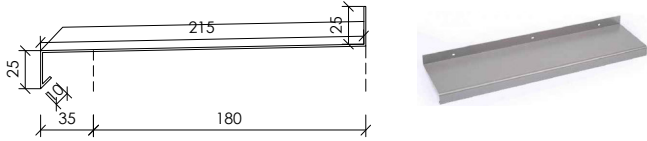
## POZNÁMKA:

- PŘED MONTÁŽÍ MUSÍ DODAVATELSKÁ FIRMA PROVĚŘIT SKUTEČNÉ ROZMĚRY STAVEBNÍ PŘÍPRAVENOSTI, VELIKOSTI SE MOHOU LIŠIT!
- TABULKA VÝROBKŮ NENAHRADUJE DÍLENSKOU VÝROBNÍ DOKUMENTACI! DÍLENSKOU VÝROBNÍ DOKUMENTACI PŘEDLOŽÍ DODAVATEL STAVBY AD KE SCHVÁLENÍ!

OZN.	SCHÉMA	POPIS
K 15		<p>OPLECHOVÁNÍ PILÍŘE š. 300 mm,          OCELOVÝ PLECH tl. 0,7 mm,          ROZVINUTÁ ŠÍŘKA 135 mm,          PLECH POZINKOVANÝ, LAKOVANÝ, RAL ŠEDÝ - STŘÍBRNÝ NA VZORCÍCH          ODSOUHLASÍ ARCHITEKT          DODÁVKA VČETNĚ SYSTÉMOVÝCH KOTEVNÍCH PRVKŮ          VODOTĚSNÉ NAPOJENÍ NA NAVAZUJÍCÍ KONSTRUKCE  <b>CELKEM 1 ks</b></p>
K 16		<p>PARAPET OKNA š. 1060 mm,          OCELOVÝ PLECH tl. 0,7 mm,          ROZVINUTÁ ŠÍŘKA 275 mm,          PLECH POZINKOVANÝ, LAKOVANÝ, RAL ŠEDÝ - STŘÍBRNÝ NA VZORCÍCH          ODSOUHLASÍ ARCHITEKT          DODÁVKA VČETNĚ SYSTÉMOVÝCH KOTEVNÍCH PRVKŮ          VODOTĚSNÉ NAPOJENÍ NA NAVAZUJÍCÍ KONSTRUKCE  <b>CELKEM 1 ks</b></p>
K 17		<p>OPLECHOVÁNÍ PILÍŘE š. 300 mm,          OCELOVÝ PLECH tl. 0,7 mm,          ROZVINUTÁ ŠÍŘKA 135 mm,          PLECH POZINKOVANÝ, LAKOVANÝ, RAL ŠEDÝ - STŘÍBRNÝ NA VZORCÍCH          ODSOUHLASÍ ARCHITEKT          DODÁVKA VČETNĚ SYSTÉMOVÝCH KOTEVNÍCH PRVKŮ          VODOTĚSNÉ NAPOJENÍ NA NAVAZUJÍCÍ KONSTRUKCE  <b>CELKEM 1 ks</b></p>
K 18		<p>PARAPET OKNA š. 1060 mm,          OCELOVÝ PLECH tl. 0,7 mm,          ROZVINUTÁ ŠÍŘKA 275 mm,          PLECH POZINKOVANÝ, LAKOVANÝ, RAL ŠEDÝ - STŘÍBRNÝ NA VZORCÍCH          ODSOUHLASÍ ARCHITEKT          DODÁVKA VČETNĚ SYSTÉMOVÝCH KOTEVNÍCH PRVKŮ          VODOTĚSNÉ NAPOJENÍ NA NAVAZUJÍCÍ KONSTRUKCE  <b>CELKEM 1 ks</b></p>
K 19		<p>OPLECHOVÁNÍ PILÍŘE š. 630 mm,          OCELOVÝ PLECH tl. 0,7 mm,          ROZVINUTÁ ŠÍŘKA 135 mm,          PLECH POZINKOVANÝ, LAKOVANÝ, RAL ŠEDÝ - STŘÍBRNÝ NA VZORCÍCH          ODSOUHLASÍ ARCHITEKT          DODÁVKA VČETNĚ SYSTÉMOVÝCH KOTEVNÍCH PRVKŮ          VODOTĚSNÉ NAPOJENÍ NA NAVAZUJÍCÍ KONSTRUKCE  <b>CELKEM 1 ks</b></p>
K 20		<p>OPLECHOVÁNÍ PILÍŘE š. 810 mm,          OCELOVÝ PLECH tl. 0,7 mm,          ROZVINUTÁ ŠÍŘKA 135 mm,          PLECH POZINKOVANÝ, LAKOVANÝ, RAL ŠEDÝ - STŘÍBRNÝ NA VZORCÍCH          ODSOUHLASÍ ARCHITEKT          DODÁVKA VČETNĚ SYSTÉMOVÝCH KOTEVNÍCH PRVKŮ          VODOTĚSNÉ NAPOJENÍ NA NAVAZUJÍCÍ KONSTRUKCE  <b>CELKEM 1 ks</b></p>
K 21		<p>PARAPET OKNA š. 1060 mm,          OCELOVÝ PLECH tl. 0,7 mm,          ROZVINUTÁ ŠÍŘKA 275 mm,          PLECH POZINKOVANÝ, LAKOVANÝ, RAL ŠEDÝ - STŘÍBRNÝ NA VZORCÍCH          ODSOUHLASÍ ARCHITEKT          DODÁVKA VČETNĚ SYSTÉMOVÝCH KOTEVNÍCH PRVKŮ          VODOTĚSNÉ NAPOJENÍ NA NAVAZUJÍCÍ KONSTRUKCE  <b>CELKEM 1 ks</b></p>

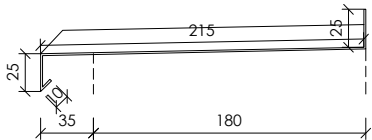
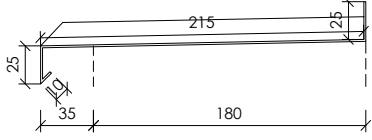
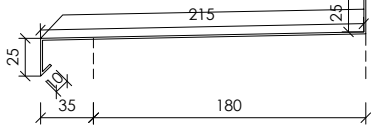
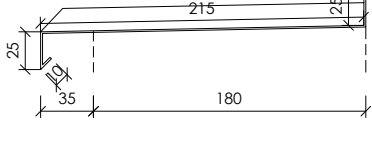
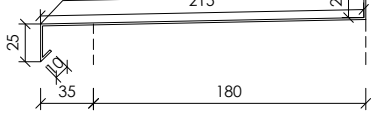
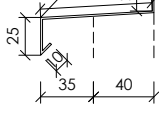
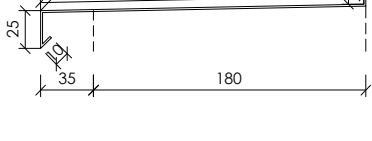
## POZNÁMKA:

- PŘED MONTÁŽÍ MUSÍ DODAVATELSKÁ FIRMA PROVĚŘIT SKUTEČNÉ ROZMĚRY STAVEBNÍ PŘIPRAVENOSTI, VELIKOSTI SE MOHOU LIŠIT!
- TABULKA VÝROBKŮ NENAHRADUJE DÍLENSKOU VÝROBNÍ DOKUMENTACI! DÍLENSKOU VÝROBNÍ DOKUMENTACI PŘEDLOŽÍ DODAVATEL STAVBY AD KE SCHVÁLENÍ!

OZN.	SCHÉMA	POPIS
K 22		<p>OPLECHOVÁNÍ PILÍŘE š. 300 mm,          OCELOVÝ PLECH tl. 0,7 mm,          ROZVINUTÁ ŠÍŘKA 135 mm,          PLECH POZINKOVANÝ, LAKOVANÝ, RAL ŠEDÝ - STŘÍBRNÝ NA VZORCÍCH          ODSOUHLASÍ ARCHITEKT          DODÁVKA VČETNĚ SYSTÉMOVÝCH KOTEVNÍCH PRVKŮ          VODOTĚSNÉ NAPOJENÍ NA NAVAZUJÍCÍ KONSTRUKCE  <b>CELKEM 1 ks</b></p>
K 23		<p>PARAPET OKNA š. 1105 mm,          OCELOVÝ PLECH tl. 0,7 mm,          ROZVINUTÁ ŠÍŘKA 275 mm,          PLECH POZINKOVANÝ, LAKOVANÝ, RAL ŠEDÝ - STŘÍBRNÝ NA VZORCÍCH          ODSOUHLASÍ ARCHITEKT          DODÁVKA VČETNĚ SYSTÉMOVÝCH KOTEVNÍCH PRVKŮ          VODOTĚSNÉ NAPOJENÍ NA NAVAZUJÍCÍ KONSTRUKCE  <b>CELKEM 1 ks</b></p>
K 24		<p>PARAPET OKNA š. 1180 mm,          OCELOVÝ PLECH tl. 0,7 mm,          ROZVINUTÁ ŠÍŘKA 275 mm,          PLECH POZINKOVANÝ, LAKOVANÝ, RAL ŠEDÝ - STŘÍBRNÝ NA VZORCÍCH          ODSOUHLASÍ ARCHITEKT          DODÁVKA VČETNĚ SYSTÉMOVÝCH KOTEVNÍCH PRVKŮ          VODOTĚSNÉ NAPOJENÍ NA NAVAZUJÍCÍ KONSTRUKCE  <b>CELKEM 1 ks</b></p>
K 25		<p>PARAPET OKNA š. 1170 mm,          OCELOVÝ PLECH tl. 0,7 mm,          ROZVINUTÁ ŠÍŘKA 275 mm,          PLECH POZINKOVANÝ, LAKOVANÝ, RAL ŠEDÝ - STŘÍBRNÝ NA VZORCÍCH          ODSOUHLASÍ ARCHITEKT          DODÁVKA VČETNĚ SYSTÉMOVÝCH KOTEVNÍCH PRVKŮ          VODOTĚSNÉ NAPOJENÍ NA NAVAZUJÍCÍ KONSTRUKCE  <b>CELKEM 1 ks</b></p>
K 26		<p>PARAPET OKNA š. 1100 mm,          OCELOVÝ PLECH tl. 0,7 mm,          ROZVINUTÁ ŠÍŘKA 275 mm,          PLECH POZINKOVANÝ, LAKOVANÝ, RAL ŠEDÝ - STŘÍBRNÝ NA VZORCÍCH          ODSOUHLASÍ ARCHITEKT          DODÁVKA VČETNĚ SYSTÉMOVÝCH KOTEVNÍCH PRVKŮ          VODOTĚSNÉ NAPOJENÍ NA NAVAZUJÍCÍ KONSTRUKCE  <b>CELKEM 1 ks</b></p>
K 27		<p>PARAPET OKNA š. 1100 mm,          OCELOVÝ PLECH tl. 0,7 mm,          ROZVINUTÁ ŠÍŘKA 275 mm,          PLECH POZINKOVANÝ, LAKOVANÝ, RAL ŠEDÝ - STŘÍBRNÝ NA VZORCÍCH          ODSOUHLASÍ ARCHITEKT          DODÁVKA VČETNĚ SYSTÉMOVÝCH KOTEVNÍCH PRVKŮ          VODOTĚSNÉ NAPOJENÍ NA NAVAZUJÍCÍ KONSTRUKCE  <b>CELKEM 1 ks</b></p>
K 28		<p>PARAPET OKNA š. 1170 mm,          OCELOVÝ PLECH tl. 0,7 mm,          ROZVINUTÁ ŠÍŘKA 275 mm,          PLECH POZINKOVANÝ, LAKOVANÝ, RAL ŠEDÝ - STŘÍBRNÝ NA VZORCÍCH          ODSOUHLASÍ ARCHITEKT          DODÁVKA VČETNĚ SYSTÉMOVÝCH KOTEVNÍCH PRVKŮ          VODOTĚSNÉ NAPOJENÍ NA NAVAZUJÍCÍ KONSTRUKCE  <b>CELKEM 1 ks</b></p>

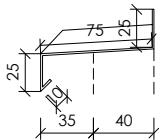
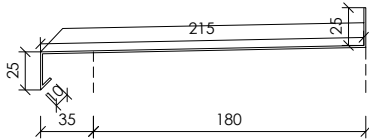
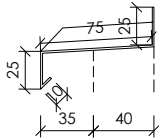
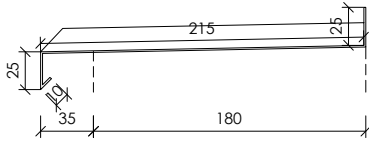
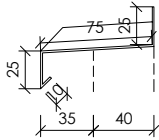
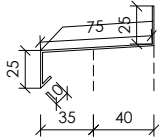
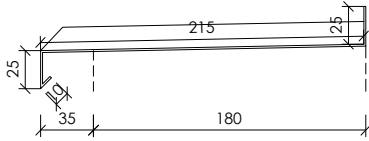
## POZNÁMKA:

- PŘED MONTÁŽÍ MUSÍ DODAVATELSKÁ FIRMA PROVĚŘIT SKUTEČNÉ ROZMĚRY STAVEBNÍ PŘIPRAVENOSTI, VELIKOSTI SE MOHOU LIŠIT!
- TABULKA VÝROBKŮ NENAHRADUJE DÍLENSKOU VÝROBNÍ DOKUMENTACI! DÍLENSKOU VÝROBNÍ DOKUMENTACI PŘEDLOŽÍ DODAVATEL STAVBY AD KE SCHVÁLENÍ!

OZN.	SCHÉMA	POPIS
K 29		<p>PARAPET OKNA š. 1170 mm,          OCELOVÝ PLECH tl. 0,7 mm,          ROZVINUTÁ ŠÍŘKA 275 mm,          PLECH POZINKOVANÝ, LAKOVANÝ, RAL ŠEDÝ - STŘÍBRNÝ NA VZORCÍCH          ODSOUHLASÍ ARCHITEKT          DODÁVKA VČETNĚ SYSTÉMOVÝCH KOTEVNÍCH PRVKŮ          VODOTĚSNÉ NAPOJENÍ NA NAVAZUJÍCÍ KONSTRUKCE  <b>CELKEM 1 ks</b></p>
K 30		<p>PARAPET OKNA š. 1170 mm,          OCELOVÝ PLECH tl. 0,7 mm,          ROZVINUTÁ ŠÍŘKA 275 mm,          PLECH POZINKOVANÝ, LAKOVANÝ, RAL ŠEDÝ - STŘÍBRNÝ NA VZORCÍCH          ODSOUHLASÍ ARCHITEKT          DODÁVKA VČETNĚ SYSTÉMOVÝCH KOTEVNÍCH PRVKŮ          VODOTĚSNÉ NAPOJENÍ NA NAVAZUJÍCÍ KONSTRUKCE  <b>CELKEM 1 ks</b></p>
K 31		<p>PARAPET OKNA š. 1170 mm,          OCELOVÝ PLECH tl. 0,7 mm,          ROZVINUTÁ ŠÍŘKA 275 mm,          PLECH POZINKOVANÝ, LAKOVANÝ, RAL ŠEDÝ - STŘÍBRNÝ NA VZORCÍCH          ODSOUHLASÍ ARCHITEKT          DODÁVKA VČETNĚ SYSTÉMOVÝCH KOTEVNÍCH PRVKŮ          VODOTĚSNÉ NAPOJENÍ NA NAVAZUJÍCÍ KONSTRUKCE  <b>CELKEM 1 ks</b></p>
K 32		<p>PARAPET OKNA š. 1170 mm,          OCELOVÝ PLECH tl. 0,7 mm,          ROZVINUTÁ ŠÍŘKA 275 mm,          PLECH POZINKOVANÝ, LAKOVANÝ, RAL ŠEDÝ - STŘÍBRNÝ NA VZORCÍCH          ODSOUHLASÍ ARCHITEKT          DODÁVKA VČETNĚ SYSTÉMOVÝCH KOTEVNÍCH PRVKŮ          VODOTĚSNÉ NAPOJENÍ NA NAVAZUJÍCÍ KONSTRUKCE  <b>CELKEM 1 ks</b></p>
K 33		<p>PARAPET OKNA š. 1060 mm,          OCELOVÝ PLECH tl. 0,7 mm,          ROZVINUTÁ ŠÍŘKA 275 mm,          PLECH POZINKOVANÝ, LAKOVANÝ, RAL ŠEDÝ - STŘÍBRNÝ NA VZORCÍCH          ODSOUHLASÍ ARCHITEKT          DODÁVKA VČETNĚ SYSTÉMOVÝCH KOTEVNÍCH PRVKŮ          VODOTĚSNÉ NAPOJENÍ NA NAVAZUJÍCÍ KONSTRUKCE  <b>CELKEM 1 ks</b></p>
K 34		<p>OPLECHOVÁNÍ PILÍŘE š. 300 mm,          OCELOVÝ PLECH tl. 0,7 mm,          ROZVINUTÁ ŠÍŘKA 135 mm,          PLECH POZINKOVANÝ, LAKOVANÝ, RAL ŠEDÝ - STŘÍBRNÝ NA VZORCÍCH          ODSOUHLASÍ ARCHITEKT          DODÁVKA VČETNĚ SYSTÉMOVÝCH KOTEVNÍCH PRVKŮ          VODOTĚSNÉ NAPOJENÍ NA NAVAZUJÍCÍ KONSTRUKCE  <b>CELKEM 1 ks</b></p>
K 35		<p>PARAPET OKNA š. 1060 mm,          OCELOVÝ PLECH tl. 0,7 mm,          ROZVINUTÁ ŠÍŘKA 275 mm,          PLECH POZINKOVANÝ, LAKOVANÝ, RAL ŠEDÝ - STŘÍBRNÝ NA VZORCÍCH          ODSOUHLASÍ ARCHITEKT          DODÁVKA VČETNĚ SYSTÉMOVÝCH KOTEVNÍCH PRVKŮ          VODOTĚSNÉ NAPOJENÍ NA NAVAZUJÍCÍ KONSTRUKCE  <b>CELKEM 1 ks</b></p>

## POZNÁMKA:

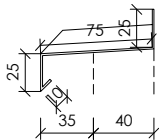
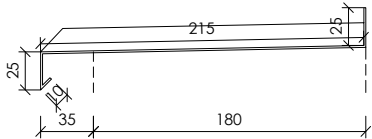
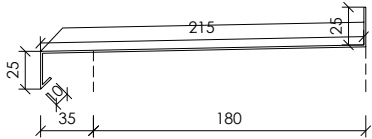
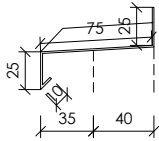
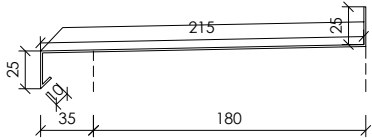
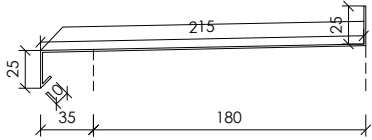
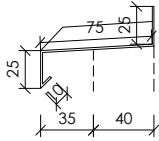
- PŘED MONTÁŽÍ MUSÍ DODAVATELSKÁ FIRMA PROVĚŘIT SKUTEČNÉ ROZMĚRY STAVEBNÍ PŘÍPRAVENOSTI, VELIKOSTI SE MOHOU LIŠIT!
- TABULKA VÝROBKŮ NENAHRADUJE DÍLENSKOU VÝROBNÍ DOKUMENTACI! DÍLENSKOU VÝROBNÍ DOKUMENTACI PŘEDLOŽÍ DODAVATEL STAVBY AD KE SCHVÁLENÍ!

OZN.	SCHÉMA	POPIS
K 36		<p>OPLECHOVÁNÍ PILÍŘE š. 300 mm,          OCELOVÝ PLECH tl. 0,7 mm,          ROZVINUTÁ ŠÍŘKA 135 mm,          PLECH POZINKOVANÝ, LAKOVANÝ, RAL ŠEDÝ - STŘÍBRNÝ NA VZORCÍCH          ODSOUHLASÍ ARCHITEKT          DODÁVKA VČETNĚ SYSTÉMOVÝCH KOTEVNÍCH PRVKŮ          VODOTĚSNÉ NAPOJENÍ NA NAVAZUJÍCÍ KONSTRUKCE  <b>CELKEM 1 ks</b></p>
K 37		<p>PARAPET OKNA š. 1060 mm,          OCELOVÝ PLECH tl. 0,7 mm,          ROZVINUTÁ ŠÍŘKA 275 mm,          PLECH POZINKOVANÝ, LAKOVANÝ, RAL ŠEDÝ - STŘÍBRNÝ NA VZORCÍCH          ODSOUHLASÍ ARCHITEKT          DODÁVKA VČETNĚ SYSTÉMOVÝCH KOTEVNÍCH PRVKŮ          VODOTĚSNÉ NAPOJENÍ NA NAVAZUJÍCÍ KONSTRUKCE  <b>CELKEM 1 ks</b></p>
K 38		<p>OPLECHOVÁNÍ PILÍŘE š. 300 mm,          OCELOVÝ PLECH tl. 0,7 mm,          ROZVINUTÁ ŠÍŘKA 135 mm,          PLECH POZINKOVANÝ, LAKOVANÝ, RAL ŠEDÝ - STŘÍBRNÝ NA VZORCÍCH          ODSOUHLASÍ ARCHITEKT          DODÁVKA VČETNĚ SYSTÉMOVÝCH KOTEVNÍCH PRVKŮ          VODOTĚSNÉ NAPOJENÍ NA NAVAZUJÍCÍ KONSTRUKCE  <b>CELKEM 1 ks</b></p>
K 39		<p>PARAPET OKNA š. 1060 mm,          OCELOVÝ PLECH tl. 0,7 mm,          ROZVINUTÁ ŠÍŘKA 275 mm,          PLECH POZINKOVANÝ, LAKOVANÝ, RAL ŠEDÝ - STŘÍBRNÝ NA VZORCÍCH          ODSOUHLASÍ ARCHITEKT          DODÁVKA VČETNĚ SYSTÉMOVÝCH KOTEVNÍCH PRVKŮ          VODOTĚSNÉ NAPOJENÍ NA NAVAZUJÍCÍ KONSTRUKCE  <b>CELKEM 1 ks</b></p>
K 40		<p>OPLECHOVÁNÍ PILÍŘE š. 630 mm,          OCELOVÝ PLECH tl. 0,7 mm,          ROZVINUTÁ ŠÍŘKA 135 mm,          PLECH POZINKOVANÝ, LAKOVANÝ, RAL ŠEDÝ - STŘÍBRNÝ NA VZORCÍCH          ODSOUHLASÍ ARCHITEKT          DODÁVKA VČETNĚ SYSTÉMOVÝCH KOTEVNÍCH PRVKŮ          VODOTĚSNÉ NAPOJENÍ NA NAVAZUJÍCÍ KONSTRUKCE  <b>CELKEM 1 ks</b></p>
K 41		<p>OPLECHOVÁNÍ PILÍŘE š. 780 mm,          OCELOVÝ PLECH tl. 0,7 mm,          ROZVINUTÁ ŠÍŘKA 135 mm,          PLECH POZINKOVANÝ, LAKOVANÝ, RAL ŠEDÝ - STŘÍBRNÝ NA VZORCÍCH          ODSOUHLASÍ ARCHITEKT          DODÁVKA VČETNĚ SYSTÉMOVÝCH KOTEVNÍCH PRVKŮ          VODOTĚSNÉ NAPOJENÍ NA NAVAZUJÍCÍ KONSTRUKCE  <b>CELKEM 1 ks</b></p>
K 42		<p>PARAPET OKNA š. 1060 mm,          OCELOVÝ PLECH tl. 0,7 mm,          ROZVINUTÁ ŠÍŘKA 275 mm,          PLECH POZINKOVANÝ, LAKOVANÝ, RAL ŠEDÝ - STŘÍBRNÝ NA VZORCÍCH          ODSOUHLASÍ ARCHITEKT          DODÁVKA VČETNĚ SYSTÉMOVÝCH KOTEVNÍCH PRVKŮ          VODOTĚSNÉ NAPOJENÍ NA NAVAZUJÍCÍ KONSTRUKCE  <b>CELKEM 1 ks</b></p>

## POZNÁMKA:

- PŘED MONTÁŽÍ MUSÍ DODAVATELSKÁ FIRMA PROVĚŘIT SKUTEČNÉ ROZMĚRY STAVEBNÍ PŘIPRAVENOSTI, VELIKOSTI SE MOHOU LIŠIT!
- TABULKA VÝROBKŮ NENAHRADUJE DÍLENSKOU VÝROBNÍ DOKUMENTACI! DÍLENSKOU VÝROBNÍ DOKUMENTACI PŘEDLOŽÍ DODAVATEL STAVBY AD KE SCHVÁLENÍ!

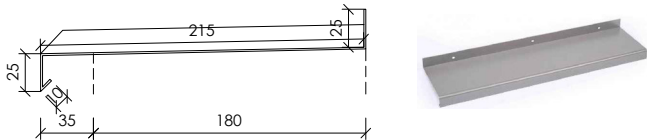
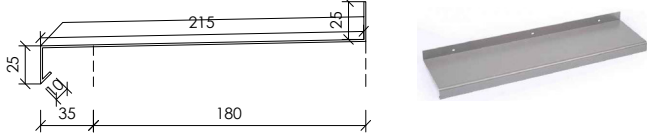

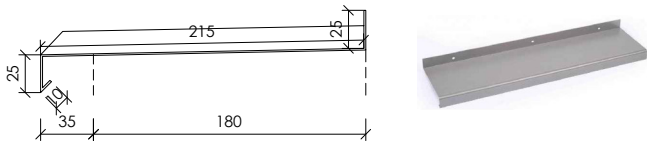
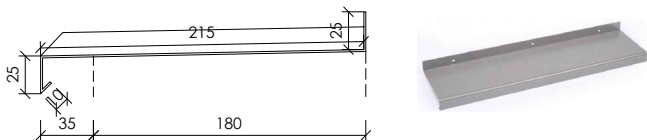
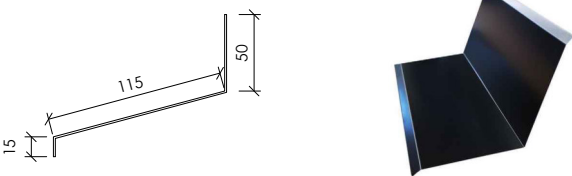
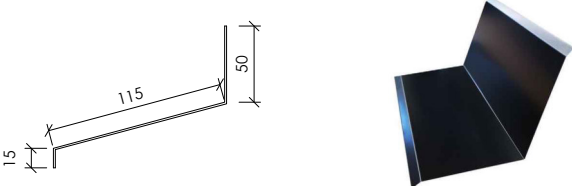


OZN.	SCHÉMA	POPIS
K 43		<p>PARAPET OKNA š. 300 mm,          OCELOVÝ PLECH tl. 0,7 mm,          ROZVINUTÁ ŠÍŘKA 135 mm,          PLECH POZINKOVANÝ, LAKOVANÝ, RAL ŠEDÝ - STŘÍBRNÝ NA VZORCÍCH          ODSOUHLASÍ ARCHITEKT          DODÁVKA VČETNĚ SYSTÉMOVÝCH KOTEVNÍCH PRVKŮ          VODOTĚSNÉ NAPOJENÍ NA NAVAZUJÍCÍ KONSTRUKCE  <b>CELKEM 1 ks</b></p>
K 44		<p>PARAPET OKNA š. 1060 mm,          OCELOVÝ PLECH tl. 0,7 mm,          ROZVINUTÁ ŠÍŘKA 275 mm,          PLECH POZINKOVANÝ, LAKOVANÝ, RAL ŠEDÝ - STŘÍBRNÝ NA VZORCÍCH          ODSOUHLASÍ ARCHITEKT          DODÁVKA VČETNĚ SYSTÉMOVÝCH KOTEVNÍCH PRVKŮ          VODOTĚSNÉ NAPOJENÍ NA NAVAZUJÍCÍ KONSTRUKCE  <b>CELKEM 1 ks</b></p>
K 45		<p>PARAPET OKNA š. 990 mm,          OCELOVÝ PLECH tl. 0,7 mm,          ROZVINUTÁ ŠÍŘKA 275 mm,          PLECH POZINKOVANÝ, LAKOVANÝ, RAL ŠEDÝ - STŘÍBRNÝ NA VZORCÍCH          ODSOUHLASÍ ARCHITEKT          DODÁVKA VČETNĚ SYSTÉMOVÝCH KOTEVNÍCH PRVKŮ          VODOTĚSNÉ NAPOJENÍ NA NAVAZUJÍCÍ KONSTRUKCE  <b>CELKEM 1 ks</b></p>
K 46		<p>PARAPET OKNA š. 300 mm,          OCELOVÝ PLECH tl. 0,7 mm,          ROZVINUTÁ ŠÍŘKA 135 mm,          PLECH POZINKOVANÝ, LAKOVANÝ, RAL ŠEDÝ - STŘÍBRNÝ NA VZORCÍCH          ODSOUHLASÍ ARCHITEKT          DODÁVKA VČETNĚ SYSTÉMOVÝCH KOTEVNÍCH PRVKŮ          VODOTĚSNÉ NAPOJENÍ NA NAVAZUJÍCÍ KONSTRUKCE  <b>CELKEM 1 ks</b></p>
K 47		<p>PARAPET OKNA š. 1010 mm,          OCELOVÝ PLECH tl. 0,7 mm,          ROZVINUTÁ ŠÍŘKA 275 mm,          PLECH POZINKOVANÝ, LAKOVANÝ, RAL ŠEDÝ - STŘÍBRNÝ NA VZORCÍCH          ODSOUHLASÍ ARCHITEKT          DODÁVKA VČETNĚ SYSTÉMOVÝCH KOTEVNÍCH PRVKŮ          VODOTĚSNÉ NAPOJENÍ NA NAVAZUJÍCÍ KONSTRUKCE  <b>CELKEM 1 ks</b></p>
K 48		<p>PARAPET OKNA š. 1090 mm,          OCELOVÝ PLECH tl. 0,7 mm,          ROZVINUTÁ ŠÍŘKA 275 mm,          PLECH POZINKOVANÝ, LAKOVANÝ, RAL ŠEDÝ - STŘÍBRNÝ NA VZORCÍCH          ODSOUHLASÍ ARCHITEKT          DODÁVKA VČETNĚ SYSTÉMOVÝCH KOTEVNÍCH PRVKŮ          VODOTĚSNÉ NAPOJENÍ NA NAVAZUJÍCÍ KONSTRUKCE  <b>CELKEM 1 ks</b></p>
K 49		<p>PARAPET OKNA š. 300 mm,          OCELOVÝ PLECH tl. 0,7 mm,          ROZVINUTÁ ŠÍŘKA 135 mm,          PLECH POZINKOVANÝ, LAKOVANÝ, RAL ŠEDÝ - STŘÍBRNÝ NA VZORCÍCH          ODSOUHLASÍ ARCHITEKT          DODÁVKA VČETNĚ SYSTÉMOVÝCH KOTEVNÍCH PRVKŮ          VODOTĚSNÉ NAPOJENÍ NA NAVAZUJÍCÍ KONSTRUKCE  <b>CELKEM 1 ks</b></p>

## POZNÁMKA:

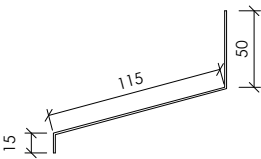
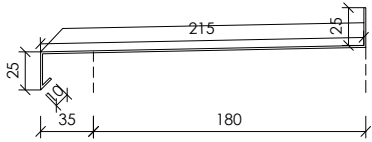
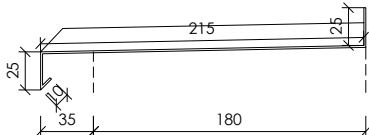
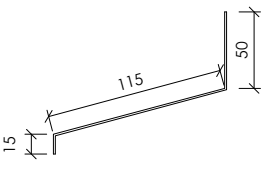
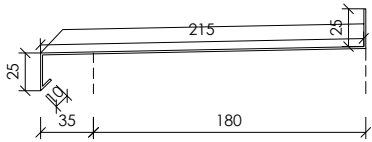
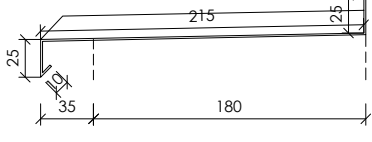
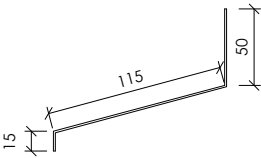

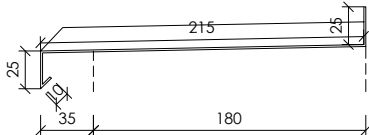

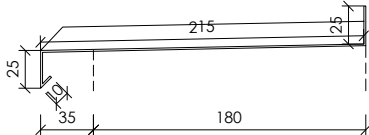

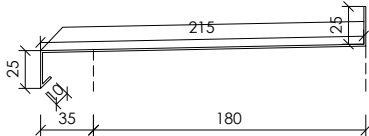

- PŘED MONTÁŽÍ MUSÍ DODAVATELSKÁ FIRMA PROVĚŘIT SKUTEČNÉ ROZMĚRY STAVEBNÍ PŘIPRAVENOSTI, VELIKOSTI SE MOHOU LIŠIT!
- TABULKA VÝROBKŮ NENAHRADUJE DÍLENSKOU VÝROBNÍ DOKUMENTACI! DÍLENSKOU VÝROBNÍ DOKUMENTACI PŘEDLOŽÍ DODAVATEL STAVBY AD KE SCHVÁLENÍ!



OZN.	SCHÉMA	POPIS
K 50		<p>PARAPET OKNA š. 1090 mm,          OCELOVÝ PLECH tl. 0,7 mm,          ROZVINUTÁ ŠÍŘKA 275 mm,          PLECH POZINKOVANÝ, LAKOVANÝ, RAL ŠEDÝ - STŘÍBRNÝ NA VZORCÍCH          ODSOUHLASÍ ARCHITEKT          DODÁVKA VČETNĚ SYSTÉMOVÝCH KOTEVNÍCH PRVKŮ          VODOTĚSNÉ NAPOJENÍ NA NAVAZUJÍCÍ KONSTRUKCE  <b>CELKEM 1 ks</b></p>
K 51		<p>PARAPET OKNA š. 1060 mm,          OCELOVÝ PLECH tl. 0,7 mm,          ROZVINUTÁ ŠÍŘKA 275 mm,          PLECH POZINKOVANÝ, LAKOVANÝ, RAL ŠEDÝ - STŘÍBRNÝ NA VZORCÍCH          ODSOUHLASÍ ARCHITEKT          DODÁVKA VČETNĚ SYSTÉMOVÝCH KOTEVNÍCH PRVKŮ          VODOTĚSNÉ NAPOJENÍ NA NAVAZUJÍCÍ KONSTRUKCE  <b>CELKEM 1 ks</b></p>
K 52		<p>PARAPET OKNA š. 300 mm,          OCELOVÝ PLECH tl. 0,7 mm,          ROZVINUTÁ ŠÍŘKA 135 mm,          PLECH POZINKOVANÝ, LAKOVANÝ, RAL ŠEDÝ - STŘÍBRNÝ NA VZORCÍCH          ODSOUHLASÍ ARCHITEKT          DODÁVKA VČETNĚ SYSTÉMOVÝCH KOTEVNÍCH PRVKŮ          VODOTĚSNÉ NAPOJENÍ NA NAVAZUJÍCÍ KONSTRUKCE  <b>CELKEM 1 ks</b></p>
K 53		<p>PARAPET OKNA š. 1060 mm,          OCELOVÝ PLECH tl. 0,7 mm,          ROZVINUTÁ ŠÍŘKA 275 mm,          PLECH POZINKOVANÝ, LAKOVANÝ, RAL ŠEDÝ - STŘÍBRNÝ NA VZORCÍCH          ODSOUHLASÍ ARCHITEKT          DODÁVKA VČETNĚ SYSTÉMOVÝCH KOTEVNÍCH PRVKŮ          VODOTĚSNÉ NAPOJENÍ NA NAVAZUJÍCÍ KONSTRUKCE  <b>CELKEM 1 ks</b></p>
K 54		<p>PARAPET OKNA š. 1170 mm,          OCELOVÝ PLECH tl. 0,7 mm,          ROZVINUTÁ ŠÍŘKA 275 mm,          PLECH POZINKOVANÝ, LAKOVANÝ, RAL ŠEDÝ - STŘÍBRNÝ NA VZORCÍCH          ODSOUHLASÍ ARCHITEKT          DODÁVKA VČETNĚ SYSTÉMOVÝCH KOTEVNÍCH PRVKŮ          VODOTĚSNÉ NAPOJENÍ NA NAVAZUJÍCÍ KONSTRUKCE  <b>CELKEM 1 ks</b></p>
K 55		<p>OKAPNICE, OPLECHOVÁNÍ OKNA š. 2270 mm,          OCELOVÝ PLECH tl. 0,7 mm,          ROZVINUTÁ ŠÍŘKA 180 mm,          PLECH POZINKOVANÝ, LAKOVANÝ, RAL ČERNÝ - NA VZORCÍCH          ODSOUHLASÍ ARCHITEKT          DODÁVKA VČETNĚ SYSTÉMOVÝCH KOTEVNÍCH PRVKŮ          VODOTĚSNÉ NAPOJENÍ NA NAVAZUJÍCÍ KONSTRUKCE  <b>CELKEM 1 ks</b></p>
K 56		<p>OKAPNICE, OPLECHOVÁNÍ OKNA š. 2340 mm,          OCELOVÝ PLECH tl. 0,7 mm,          ROZVINUTÁ ŠÍŘKA 180 mm,          PLECH POZINKOVANÝ, LAKOVANÝ, RAL ČERNÝ - NA VZORCÍCH          ODSOUHLASÍ ARCHITEKT          DODÁVKA VČETNĚ SYSTÉMOVÝCH KOTEVNÍCH PRVKŮ          VODOTĚSNÉ NAPOJENÍ NA NAVAZUJÍCÍ KONSTRUKCE  <b>CELKEM 1 ks</b></p>

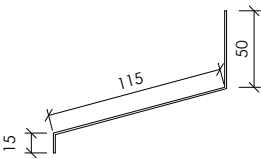

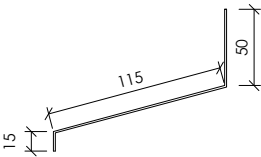

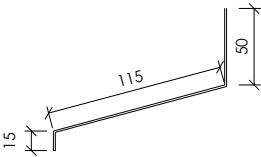

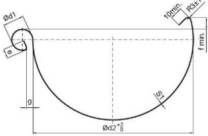

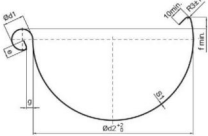

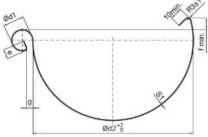

## POZNÁMKA:

- PŘED MONTÁŽÍ MUSÍ DODAVATELSKÁ FIRMA PROVĚŘIT SKUTEČNÉ ROZMĚRY STAVEBNÍ PŘÍPRAVENOSTI, VELIKOSTI SE MOHOU LIŠIT!  
 - TABULKA VÝROBKŮ NENAHRADUJE DÍLENSKOU VÝROBNÍ DOKUMENTACI! DÍLENSKOU VÝROBNÍ DOKUMENTACI PŘEDLOŽÍ DODAVATEL STAVBY AD KE SCHVÁLENÍ!

OZN.	SCHÉMA	POPIS
K 57	 	<p>OKAPNICE, OPLECHOVÁNÍ OKNA š. 2015 mm,          OCELOVÝ PLECH tl. 0,7 mm,          ROZVINUTÁ ŠÍŘKA 180 mm,          PLECH POZINKOVANÝ, LAKOVANÝ, RAL ČERNÝ - NA VZORCÍCH          ODSOUHLASÍ ARCHITEKT          DODÁVKA VČETNĚ SYSTÉMOVÝCH KOTEVNÍCH PRVKŮ          VODOTĚSNÉ NAPOJENÍ NA NAVAZUJÍCÍ KONSTRUKCE  <b>CELKEM 1 ks</b></p>
K 58	 	<p>PARAPET OKNA š. 1170 mm,          OCELOVÝ PLECH tl. 0,7 mm,          ROZVINUTÁ ŠÍŘKA 275 mm,          PLECH POZINKOVANÝ, LAKOVANÝ, RAL ŠEDÝ - STŘÍBRNÝ NA VZORCÍCH          ODSOUHLASÍ ARCHITEKT          DODÁVKA VČETNĚ SYSTÉMOVÝCH KOTEVNÍCH PRVKŮ          VODOTĚSNÉ NAPOJENÍ NA NAVAZUJÍCÍ KONSTRUKCE  <b>CELKEM 1 ks</b></p>
K 59	 	<p>OKAPNICE, OPLECHOVÁNÍ OKNA š. 2305 mm,          OCELOVÝ PLECH tl. 0,7 mm,          ROZVINUTÁ ŠÍŘKA 180 mm,          PLECH POZINKOVANÝ, LAKOVANÝ, RAL ČERNÝ - NA VZORCÍCH          ODSOUHLASÍ ARCHITEKT          DODÁVKA VČETNĚ SYSTÉMOVÝCH KOTEVNÍCH PRVKŮ          VODOTĚSNÉ NAPOJENÍ NA NAVAZUJÍCÍ KONSTRUKCE  <b>CELKEM 1 ks</b></p>
K 60	 	<p>OKAPNICE, OPLECHOVÁNÍ OKNA š. 2305 mm,          OCELOVÝ PLECH tl. 0,7 mm,          ROZVINUTÁ ŠÍŘKA 180 mm,          PLECH POZINKOVANÝ, LAKOVANÝ, RAL ČERNÝ - NA VZORCÍCH          ODSOUHLASÍ ARCHITEKT          DODÁVKA VČETNĚ SYSTÉMOVÝCH KOTEVNÍCH PRVKŮ          VODOTĚSNÉ NAPOJENÍ NA NAVAZUJÍCÍ KONSTRUKCE  <b>CELKEM 1 ks</b></p>
K 61	 	<p>PARAPET OKNA š. 1000 mm,          OCELOVÝ PLECH tl. 0,7 mm,          ROZVINUTÁ ŠÍŘKA 275 mm,          PLECH POZINKOVANÝ, LAKOVANÝ, RAL ŠEDÝ - STŘÍBRNÝ NA VZORCÍCH          ODSOUHLASÍ ARCHITEKT          DODÁVKA VČETNĚ SYSTÉMOVÝCH KOTEVNÍCH PRVKŮ          VODOTĚSNÉ NAPOJENÍ NA NAVAZUJÍCÍ KONSTRUKCE  <b>CELKEM 1 ks</b></p>
K 62	 	<p>PARAPET OKNA š. 1020 mm,          OCELOVÝ PLECH tl. 0,7 mm,          ROZVINUTÁ ŠÍŘKA 275 mm,          PLECH POZINKOVANÝ, LAKOVANÝ, RAL ŠEDÝ - STŘÍBRNÝ NA VZORCÍCH          ODSOUHLASÍ ARCHITEKT          DODÁVKA VČETNĚ SYSTÉMOVÝCH KOTEVNÍCH PRVKŮ          VODOTĚSNÉ NAPOJENÍ NA NAVAZUJÍCÍ KONSTRUKCE  <b>CELKEM 1 ks</b></p>
K 63	 	<p>PARAPET OKNA š. 670 mm,          OCELOVÝ PLECH tl. 0,7 mm,          ROZVINUTÁ ŠÍŘKA 275 mm,          PLECH POZINKOVANÝ, LAKOVANÝ, RAL ŠEDÝ - STŘÍBRNÝ NA VZORCÍCH          ODSOUHLASÍ ARCHITEKT          DODÁVKA VČETNĚ SYSTÉMOVÝCH KOTEVNÍCH PRVKŮ          VODOTĚSNÉ NAPOJENÍ NA NAVAZUJÍCÍ KONSTRUKCE  <b>CELKEM 1 ks</b></p>



## POZNÁMKA:

- PŘED MONTÁŽÍ MUSÍ DODAVATELSKÁ FIRMA PROVĚŘIT SKUTEČNÉ ROZMĚRY STAVEBNÍ PŘÍPRAVENOSTI, VELIKOSTI SE MOHOU LIŠIT!
- TABULKA VÝROBKŮ NENAHRADUJE DÍLENSKOU VÝROBNÍ DOKUMENTACI! DÍLENSKOU VÝROBNÍ DOKUMENTACI PŘEDLOŽÍ DODAVATEL STAVBY AD KE SCHVÁLENÍ!

OZN.	SCHÉMA	POPIS
K 64		 OKAPNICE, OPLECHOVÁNÍ OKNA š. 2505 mm, OCELOVÝ PLECH tl. 0,7 mm, ROZVINUTÁ ŠÍŘKA 180 mm, PLECH POZINKOVANÝ, LAKOVANÝ, RAL ČERNÝ - NA VZORCÍCH ODSOUHLASÍ ARCHITEKT DODÁVKA VČETNĚ SYSTÉMOVÝCH KOTEVNÍCH PRVKŮ VODOTĚSNÉ NAPOJENÍ NA NAVAZUJÍCÍ KONSTRUKCE <b>CELKEM 1 ks</b>
K 65		 OKAPNICE, OPLECHOVÁNÍ OKNA š. 2220 mm, OCELOVÝ PLECH tl. 0,7 mm, ROZVINUTÁ ŠÍŘKA 180 mm, PLECH POZINKOVANÝ, LAKOVANÝ, RAL ČERNÝ - NA VZORCÍCH ODSOUHLASÍ ARCHITEKT DODÁVKA VČETNĚ SYSTÉMOVÝCH KOTEVNÍCH PRVKŮ VODOTĚSNÉ NAPOJENÍ NA NAVAZUJÍCÍ KONSTRUKCE <b>CELKEM 1 ks</b>
K 66		 OKAPNICE, OPLECHOVÁNÍ OKNA š. 2220 mm, OCELOVÝ PLECH tl. 0,7 mm, ROZVINUTÁ ŠÍŘKA 180 mm, PLECH POZINKOVANÝ, LAKOVANÝ, RAL ČERNÝ - NA VZORCÍCH ODSOUHLASÍ ARCHITEKT DODÁVKA VČETNĚ SYSTÉMOVÝCH KOTEVNÍCH PRVKŮ VODOTĚSNÉ NAPOJENÍ NA NAVAZUJÍCÍ KONSTRUKCE <b>CELKEM 1 ks</b>
K 67	neobsazeno	
K 68		 DEŠŤOVÝ ŽLAB ROZVINUTÁ ŠÍŘKA 400 mm PLECH POZINKOVANÝ, LAKOVANÝ, RAL ČERNÝ - NA VZORCÍCH ODSOUHLASÍ ARCHITEKT DODÁVKA VČETNĚ SYSTÉMOVÝCH KOTEVNÍCH PRVKŮ CELKOVÁ DÉLKA: 15,3 m
K 69		 DEŠŤOVÝ ŽLAB ROZVINUTÁ ŠÍŘKA 400 mm PLECH POZINKOVANÝ, LAKOVANÝ, RAL ČERNÝ - NA VZORCÍCH ODSOUHLASÍ ARCHITEKT DODÁVKA VČETNĚ SYSTÉMOVÝCH KOTEVNÍCH PRVKŮ CELKOVÁ DÉLKA: 22,1 m
K 70		 DEŠŤOVÝ ŽLAB ROZVINUTÁ ŠÍŘKA 400 mm PLECH POZINKOVANÝ, LAKOVANÝ, RAL ČERNÝ - NA VZORCÍCH ODSOUHLASÍ ARCHITEKT DODÁVKA VČETNĚ SYSTÉMOVÝCH KOTEVNÍCH PRVKŮ CELKOVÁ DÉLKA: 6,0 m




## POZNÁMKA:

- PŘED MONTÁŽÍ MUSÍ DODAVATELSKÁ FIRMA PROVĚŘIT SKUTEČNÉ ROZMĚRY STAVEBNÍ PŘIPRAVENOSTI, VELIKOSTI SE MOHOU LIŠIT!
- TABULKA VÝROBKŮ NENAHAZUJE DÍLENSKOU VÝROBNÍ DOKUMENTACI! DÍLENSKOU VÝROBNÍ DOKUMENTACI PŘEDLOŽÍ DODAVATEL STAVBY AD KE SCHVÁLENÍ!

OZN.	SCHÉMA	POPIS
K 71		DEŠŤOVÝ ŽLAB ROZVINUTÁ ŠÍŘKA 500 mm PLECH POZINKOVANÝ, LAKOVANÝ, RAL ČERNÝ - NA VZORCÍCH ODSOUHLASÍ ARCHITEKT DODÁVKA VČETNĚ SYSTÉMOVÝCH KOTEVNÍCH PRVKŮ CELKOVÁ DÉLKA: 15,6 m
K 72		DEŠŤOVÝ SVOD DN 100, dl. NAD UROVNÍ TERÉNU 3,5 m ZAÚSTĚNO DO ZAATIKOVÉHO KOTLÍKU, KOTLÍK 300x300x200 mm OCELOVÝ PLECH tl. 0,7 mm, PLECH POZINKOVANÝ, LAKOVANÝ, RAL ŠEDÝ - STŘÍBRNÝ NA VZORCÍCH ODSOUHLASÍ ARCHITEKT DODÁVKA VČETNĚ SYSTÉMOVÝCH KOTEVNÍCH PRVKŮ V ÚROVNI U.T. OSAZEN LAPAČ STŘEŠNÍCH NAPLAVENIN  <b>CELKEM</b> <b>SVOD - 1 ks, dl. 3,5 m</b> <b>KOTLÍK - 1 ks</b>
K 73		DEŠŤOVÝ SVOD DN 125, dl. NAD UROVNÍ TERÉNU 7,5 m, VČETNĚ SYSTÉMOVÝCH KOLEN ZAÚSTĚNO DO DEŠŤOVÉHO ŽLABU OCELOVÝ PLECH tl. 0,7 mm, PLECH POZINKOVANÝ, LAKOVANÝ, RAL ŠEDÝ - STŘÍBRNÝ NA VZORCÍCH ODSOUHLASÍ ARCHITEKT DODÁVKA VČETNĚ SYSTÉMOVÝCH KOTEVNÍCH PRVKŮ V ÚROVNI U.T. OSAZEN LAPAČ STŘEŠNÍCH NAPLAVENIN + ODBOČKA DO SUDU  <b>CELKEM</b> <b>SVOD - 1 ks, dl. 7,5 m</b>
K 74		DEŠŤOVÝ SVOD DN 125, dl. NAD UROVNÍ TERÉNU 7,6 m, VČETNĚ SYSTÉMOVÝCH KOLEN ZAÚSTĚNO DO DEŠŤOVÉHO ŽLABU OCELOVÝ PLECH tl. 0,7 mm, PLECH POZINKOVANÝ, LAKOVANÝ, RAL ŠEDÝ - STŘÍBRNÝ NA VZORCÍCH ODSOUHLASÍ ARCHITEKT DODÁVKA VČETNĚ SYSTÉMOVÝCH KOTEVNÍCH PRVKŮ V ÚROVNI U.T. OSAZEN LAPAČ STŘEŠNÍCH NAPLAVENIN  <b>CELKEM</b> <b>SVOD - 1 ks, dl. 7,6 m</b>
K 75		DEŠŤOVÝ SVOD DN 125, dl. NAD UROVNÍ TERÉNU 7,6 m, VČETNĚ SYSTÉMOVÝCH KOLEN ZAÚSTĚNO DO DEŠŤOVÉHO ŽLABU A DO SBĚRNÉHO KOTLÍKU OCELOVÝ PLECH tl. 0,7 mm, PLECH POZINKOVANÝ, LAKOVANÝ, RAL ŠEDÝ - STŘÍBRNÝ NA VZORCÍCH ODSOUHLASÍ ARCHITEKT DODÁVKA VČETNĚ SYSTÉMOVÝCH KOTEVNÍCH PRVKŮ  <b>CELKEM</b> <b>SVOD - 1 ks, dl. 2,8 m</b>
K 76		DEŠŤOVÝ SVOD DN 125, dl. NAD UROVNÍ TERÉNU 4,9 m, VČETNĚ SYSTÉMOVÝCH KOLEN ZAÚSTĚNO DO DEŠŤOVÉHO ŽLABU OCELOVÝ PLECH tl. 0,7 mm, PLECH POZINKOVANÝ, LAKOVANÝ, RAL ŠEDÝ - STŘÍBRNÝ NA VZORCÍCH ODSOUHLASÍ ARCHITEKT DODÁVKA VČETNĚ SYSTÉMOVÝCH KOTEVNÍCH PRVKŮ V ÚROVNI U.T. OSAZEN LAPAČ STŘEŠNÍCH NAPLAVENIN  <b>CELKEM</b> <b>SVOD - 1 ks, dl. 4,9 m</b>
K 77		DEŠŤOVÝ SVOD DN 125, dl. 6,0 m, VČETNĚ SYSTÉMOVÝCH KOLEN ZAÚSTĚNO MEZI KOTLÍKY OCELOVÝ PLECH tl. 0,7 mm, PLECH POZINKOVANÝ, LAKOVANÝ, RAL ŠEDÝ - STŘÍBRNÝ NA VZORCÍCH ODSOUHLASÍ ARCHITEKT DODÁVKA VČETNĚ SYSTÉMOVÝCH KOTEVNÍCH PRVKŮ  <b>CELKEM</b> <b>SVOD - 1 ks, dl. 6,0 m</b>








## POZNÁMKA:

- PŘED MONTÁŽÍ MUSÍ DODAVATELSKÁ FIRMA PROVĚŘIT SKUTEČNÉ ROZMĚRY STAVEBNÍ PŘÍPRAVENOSTI, VELIKOSTI SE MOHOU LIŠIT!
- TABULKA VÝROBKŮ NENAHAZUJE DÍLENSKOU VÝROBNÍ DOKUMENTACI! DÍLENSKOU VÝROBNÍ DOKUMENTACI PŘEDLOŽÍ DODAVATEL STAVBY AD KE SCHVÁLENÍ!

OZN.	SCHÉMA	POPIS
		<p>ATYPICKÝ SBĚRNÝ KOTLÍK  OCELOVÝ PLECH tl. 0,7 mm,  PLECH POZINKOVANÝ, LAKOVANÝ, RAL ČERNÝ - NA VZORCÍCH  ODSOUHLASÍ ARCHITEKT  DODÁVKA VČETNĚ SYSTÉMOVÝCH KOTEVNÍCH PRVKŮ</p> <p><b>CELKEM</b>  <b>SVOD - 1 ks</b></p>
		<p>ATYPICKÝ SBĚRNÝ KOTLÍK  OCELOVÝ PLECH tl. 0,7 mm,  PLECH POZINKOVANÝ, LAKOVANÝ, RAL ŠEDÝ - STŘÍBRNÝ NA  VZORCÍCH ODSOUHLASÍ ARCHITEKT  DODÁVKA VČETNĚ SYSTÉMOVÝCH KOTEVNÍCH PRVKŮ</p> <p><b>CELKEM</b>  <b>SVOD - 1 ks</b></p>
	 	<p>OPLECHOVÁNÍ ATIKY  ROZVINUTÁ ŠÍŘKA 650 mm  PLECH POZINKOVANÝ, LAKOVANÝ, RAL ČERNÝ - NA VZORCÍCH  ODSOUHLASÍ ARCHITEKT  DODÁVKA VČETNĚ SYSTÉMOVÝCH PŘÍPONEK PRO NACVAKNUTÍ  ATIKOVÉHO PLECHU  CELKOVÁ DĚLKA: 8,3 m</p>
	 	<p>OPLECHOVÁNÍ ATIKY  ROZVINUTÁ ŠÍŘKA 650 mm  PLECH POZINKOVANÝ, LAKOVANÝ, RAL ČERNÝ - NA VZORCÍCH  ODSOUHLASÍ ARCHITEKT  DODÁVKA VČETNĚ SYSTÉMOVÝCH PŘÍPONEK PRO NACVAKNUTÍ  ATIKOVÉHO PLECHU  CELKOVÁ DĚLKA: 7,8 m</p>
	<p>OPLECHOVÁNÍ STÁVAJÍCÍHO KOMÍNA  PLECHDTTO STŘEŠNÍ KRYTINA - NA VZORCÍCH ODSOUHLASÍ ARCHITEKT  DODÁVKA VČETNĚ SYSTÉMOVÝCH KOTEVNÍCH PRVKŮ  VODOTĚSNÉ NAPOJENÍ NA NAVAZUJÍCÍ KONSTRUKCE</p>	
	<p>STŘEŠNÍ KOMÍNEK - VÝMĚNA STÁVAJÍCÍHO  SYSTÉMOVÉ VODOTĚSNÉ NAPOJENÍ NA NAVAZUJÍCÍ KONSTRUKCE</p>	
	<p>STŘEŠNÍ KOMÍNEK - VÝMĚNA STÁVAJÍCÍHO  SYSTÉMOVÉ VODOTĚSNÉ NAPOJENÍ NA NAVAZUJÍCÍ KONSTRUKCE</p>	

## POZNÁMKA:

- PŘED MONTÁŽÍ MUSÍ DODAVATELSKÁ FIRMA PROVĚŘIT SKUTEČNÉ ROZMĚRY STAVEBNÍ PŘIPRAVENOSTI, VELIKOSTI SE MOHOU LIŠIT!
- TABULKA VÝROBKŮ NENAHAZUJE DÍLENSKOU VÝROBNÍ DOKUMENTACI! DÍLENSKOU VÝROBNÍ DOKUMENTACI PŘEDLOŽÍ DODAVATEL STAVBY AD KE SCHVÁLENÍ!

OZN.	SCHÉMA	POPIS
		STŘEŠNÍ KOMÍNEK - VÝMĚNA STÁVAJÍCÍHO SYSTÉMOVÉ VODOTĚSNÉ NAPOJENÍ NA NAVAZUJÍCÍ KONSTRUKCE
		STŘEŠNÍ KOMÍNEK - VÝMĚNA STÁVAJÍCÍHO SYSTÉMOVÉ VODOTĚSNÉ NAPOJENÍ NA NAVAZUJÍCÍ KONSTRUKCE
		STŘEŠNÍ KOMÍNEK - VÝMĚNA STÁVAJÍCÍHO SYSTÉMOVÉ VODOTĚSNÉ NAPOJENÍ NA NAVAZUJÍCÍ KONSTRUKCE
		STŘEŠNÍ KOMÍNEK - VÝMĚNA STÁVAJÍCÍHO SYSTÉMOVÉ VODOTĚSNÉ NAPOJENÍ NA NAVAZUJÍCÍ KONSTRUKCE
		STŘEŠNÍ KOMÍNEK - VÝMĚNA STÁVAJÍCÍHO SYSTÉMOVÉ VODOTĚSNÉ NAPOJENÍ NA NAVAZUJÍCÍ KONSTRUKCE
		STŘEŠNÍ KOMÍNEK - VÝMĚNA STÁVAJÍCÍHO SYSTÉMOVÉ VODOTĚSNÉ NAPOJENÍ NA NAVAZUJÍCÍ KONSTRUKCE
		STŘEŠNÍ KOMÍNEK - VÝMĚNA STÁVAJÍCÍHO SYSTÉMOVÉ VODOTĚSNÉ NAPOJENÍ NA NAVAZUJÍCÍ KONSTRUKCE








## POZNÁMKA:



- PŘED MONTÁŽÍ MUSÍ DODAVATELSKÁ FIRMA PROVĚŘIT SKUTEČNÉ ROZMĚRY STAVEBNÍ PŘIPRAVENOSTI, VELIKOSTI SE MOHOU LIŠIT!  
- TABULKA VÝROBKŮ NENAHRAZUJE DÍLENSKOU VÝROBNÍ DOKUMENTACI! DÍLENSKOU VÝROBNÍ DOKUMENTACI PŘEDLOŽÍ DODAVATEL STAVBY AD KE SCHVÁLENÍ!

OZN.	SCHÉMA	POPIS
<div><div>K</div><div>92</div></div>		STŘEŠNÍ KOMÍNEK - VÝMĚNA STÁVAJÍCÍHO SYSTÉMOVÉ VODOTĚSNÉ NAPOJENÍ NA NAVAZUJÍCÍ KONSTRUKCE
<div><div>K</div><div>93</div></div>		STŘEŠNÍ KOMÍNEK - VÝMĚNA STÁVAJÍCÍHO SYSTÉMOVÉ VODOTĚSNÉ NAPOJENÍ NA NAVAZUJÍCÍ KONSTRUKCE
<div><div>K</div><div>94</div></div>		STŘEŠNÍ KOMÍNEK - VÝMĚNA STÁVAJÍCÍHO SYSTÉMOVÉ VODOTĚSNÉ NAPOJENÍ NA NAVAZUJÍCÍ KONSTRUKCE
<div><div>K</div><div>95</div></div>		STŘEŠNÍ KOMÍNEK - VÝMĚNA STÁVAJÍCÍHO SYSTÉMOVÉ VODOTĚSNÉ NAPOJENÍ NA NAVAZUJÍCÍ KONSTRUKCE
<div><div>K</div><div>96</div></div>		LEMOVÁNÍ VIKÝŘE, OCELOVÝ PLECH tl. 0,7 mm, ROZVINUTÁ ŠÍŘKA 330 mm, PLECH POZINKOVANÝ, LAKOVANÝ, RAL ČERNÝ - NA VZORCÍCH ODSOUHLASÍ ARCHITEKT DODÁVKA VČETNĚ SYSTÉMOVÝCH KOTEVNÍCH PRVKŮ VODOTĚSNÉ NAPOJENÍ NA NAVAZUJÍCÍ KONSTRUKCE <b>CELKEM 3,3 m</b>
<div><div>K</div><div>97</div></div>		LEMOVÁNÍ VIKÝŘE, OCELOVÝ PLECH tl. 0,7 mm, ROZVINUTÁ ŠÍŘKA 330 mm, PLECH POZINKOVANÝ, LAKOVANÝ, RAL ČERNÝ - NA VZORCÍCH ODSOUHLASÍ ARCHITEKT DODÁVKA VČETNĚ SYSTÉMOVÝCH KOTEVNÍCH PRVKŮ VODOTĚSNÉ NAPOJENÍ NA NAVAZUJÍCÍ KONSTRUKCE <b>CELKEM 3,4 m</b>
<div><div>K</div><div>98</div></div>		LEMOVÁNÍ VIKÝŘE, OCELOVÝ PLECH tl. 0,7 mm, ROZVINUTÁ ŠÍŘKA 330 mm, PLECH POZINKOVANÝ, LAKOVANÝ, RAL ČERNÝ - NA VZORCÍCH ODSOUHLASÍ ARCHITEKT DODÁVKA VČETNĚ SYSTÉMOVÝCH KOTEVNÍCH PRVKŮ VODOTĚSNÉ NAPOJENÍ NA NAVAZUJÍCÍ KONSTRUKCE <b>CELKEM 3,2 m</b>

- PŘED MONTÁŽÍ MUSÍ DODAVATELSKÁ FIRMA PROVEŘIT SKUTEČNÉ ROZMĚRY STAVEBNÍ PŘIPRAVENOSTI, VELIKOSTI SE MOHOU LIŠIT!  
- TABULKA VÝROBKŮ NENAHRADUJE DÍLENSKOU VÝROBNÍ DOKUMENTACI! DÍLENSKOU VÝROBNÍ DOKUMENTACI PŘEDLOŽÍ DODAVATEL STAVBY AD KE SCHVÁLENÍ!



VÝPIS KLEMPÍŘSKÝCH VÝROBKŮ			15
OZN.	SCHÉMA	POPIS	
K99		LEMOVÁNÍ VIKÝŘE, OCELOVÝ PLECH tl. 0,7 mm, ROZVINUTÁ ŠÍŘKA 330 mm, PLECH POZINKOVANÝ, LAKOVANÝ, RAL ČERNÝ - NA VZORCÍCH ODSOUHLASÍ ARCHITEKT DODÁVKA VČETNĚ SYSTÉMOVÝCH KOTEVNÍCH PRVKŮ VODOTĚSNÉ NAPOJENÍ NA NAVAZUJÍCÍ KONSTRUKCE <b>CELKEM 3,3 m</b>	
K100		LEMOVÁNÍ VIKÝŘE, OCELOVÝ PLECH tl. 0,7 mm, ROZVINUTÁ ŠÍŘKA 330 mm, PLECH POZINKOVANÝ, LAKOVANÝ, RAL ČERNÝ - NA VZORCÍCH ODSOUHLASÍ ARCHITEKT DODÁVKA VČETNĚ SYSTÉMOVÝCH KOTEVNÍCH PRVKŮ VODOTĚSNÉ NAPOJENÍ NA NAVAZUJÍCÍ KONSTRUKCE <b>CELKEM 3,3 m</b>	
K101		LEMOVÁNÍ VIKÝŘE, OCELOVÝ PLECH tl. 0,7 mm, ROZVINUTÁ ŠÍŘKA 330 mm, PLECH POZINKOVANÝ, LAKOVANÝ, RAL ČERNÝ - NA VZORCÍCH ODSOUHLASÍ ARCHITEKT DODÁVKA VČETNĚ SYSTÉMOVÝCH KOTEVNÍCH PRVKŮ VODOTĚSNÉ NAPOJENÍ NA NAVAZUJÍCÍ KONSTRUKCE <b>CELKEM 3,5 m</b>	
K102		LEMOVÁNÍ VIKÝŘE, OCELOVÝ PLECH tl. 0,7 mm, ROZVINUTÁ ŠÍŘKA 330 mm, PLECH POZINKOVANÝ, LAKOVANÝ, RAL ČERNÝ - NA VZORCÍCH ODSOUHLASÍ ARCHITEKT DODÁVKA VČETNĚ SYSTÉMOVÝCH KOTEVNÍCH PRVKŮ VODOTĚSNÉ NAPOJENÍ NA NAVAZUJÍCÍ KONSTRUKCE <b>CELKEM 3,3 m</b>	
K103		LEMOVÁNÍ VIKÝŘE, OCELOVÝ PLECH tl. 0,7 mm, ROZVINUTÁ ŠÍŘKA 330 mm, PLECH POZINKOVANÝ, LAKOVANÝ, RAL ČERNÝ - NA VZORCÍCH ODSOUHLASÍ ARCHITEKT DODÁVKA VČETNĚ SYSTÉMOVÝCH KOTEVNÍCH PRVKŮ VODOTĚSNÉ NAPOJENÍ NA NAVAZUJÍCÍ KONSTRUKCE <b>CELKEM 3,3 m</b>	
K104		VÝLEZ DO STŘECHY 600x600 mm S VÝKLOPNÝM KŘÍDLEM SOUČÁSTÍ JE INTEGROVANÝ HYDROIZOLAČNÍ LÍMEC TVRZENÉ DVOJSKLO  LEMOVÁNÍ KOLEM VÝLEZU ŘEŠENO V SYSTÉMU STŘEŠNÍ KRYTINY, RAL DTTO STŘEŠNÍ KRYTINA	
K105		LEMOVÁNÍ ŘIMSY V OKOLÍ DEŠŤOVÉHO ŽLABU, OCELOVÝ PLECH tl. 0,7 mm, ROZVINUTÁ ŠÍŘKA 750 mm, PLECH POZINKOVANÝ, LAKOVANÝ, RAL ČERNÝ - NA VZORCÍCH ODSOUHLASÍ ARCHITEKT DODÁVKA VČETNĚ SYSTÉMOVÝCH KOTEVNÍCH PRVKŮ VODOTĚSNÉ NAPOJENÍ NA NAVAZUJÍCÍ KONSTRUKCE <b>CELKEM DĚLKA - 53,0 m</b>	
POZNÁMKA: - PŘED MONTÁŽÍ MUSÍ DODAVATELSKÁ FIRMA PROVĚŘIT SKUTEČNÉ ROZMĚRY STAVEBNÍ PŘIPRAVENOSTI, VELIKOSTI SE MOHOU LIŠIT! - TABULKA VÝROBKŮ NENAHRAZUJE DÍLENSKOU VÝROBNÍ DOKUMENTACI! DÍLENSKOU VÝROBNÍ DOKUMENTACI PŘEDLOŽÍ DODAVATEL STAVBY AD KE SCHVÁLENÍ!			

VÝPIS KLEMPÍŘSKÝCH VÝROBKŮ			16
OZN.	SCHÉMA	POPIS	
<div>K106</div>		OKAPNÍ PLECH STŘECHY POD DOPLŇKOVOU HI PO OBVODU STŘECHY, OCELOVÝ PLECH tl. 0,7 mm, ROZVINUTÁ ŠÍŘKA 200 mm, PLECH POZINKOVANÝ, LAKOVANÝ, RAL ČERNÝ - NA VZORCÍCH ODSOUHLASÍ ARCHITEKT DODÁVKA VČETNĚ SYSTÉMOVÝCH KOTEVNÍCH PRVKŮ VODOTĚSNÉ NAPOJENÍ NA NAVAZUJÍCÍ KONSTRUKCE <b>CELKEM DÉLKA - 59,0 m</b>	
<div>K109</div>		OPLEROVÁNÍ ŘÍMSY, OCELOVÝ PLECH tl. 0,7 mm, ROZVINUTÁ ŠÍŘKA 250 mm, PLECH POZINKOVANÝ, LAKOVANÝ, RAL ČERNÝ - NA VZORCÍCH ODSOUHLASÍ ARCHITEKT DODÁVKA VČETNĚ SYSTÉMOVÝCH KOTEVNÍCH PRVKŮ VODOTĚSNÉ NAPOJENÍ NA NAVAZUJÍCÍ KONSTRUKCE <b>CELKEM DÉLKA - 7,0 m</b>	
<div>K105</div>			
POZNÁMKA: - PŘED MONTÁŽÍ MUSÍ DODAVATELSKÁ FIRMA PROVĚŘIT SKUTEČNÉ ROZMĚRY STAVEBNÍ PŘIPRAVENOSTI, VELIKOSTI SE MOHOU LIŠIT! - TABULKA VÝROBKŮ NENAHRAZUJE DÍLENSKOU VÝROBNÍ DOKUMENTACI! DÍLENSKOU VÝROBNÍ DOKUMENTACI PŘEDLOŽÍ DODAVATEL STAVBY AD KE SCHVÁLENÍ!			